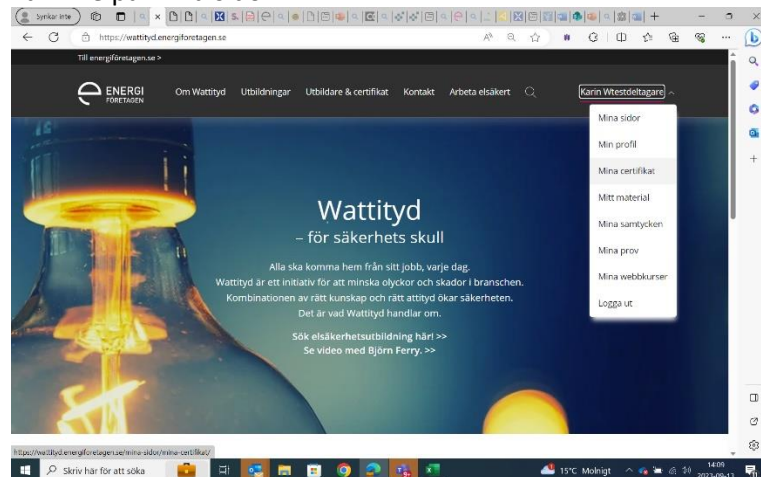


Hitta ditt digitala certifikat på Wattityd.se

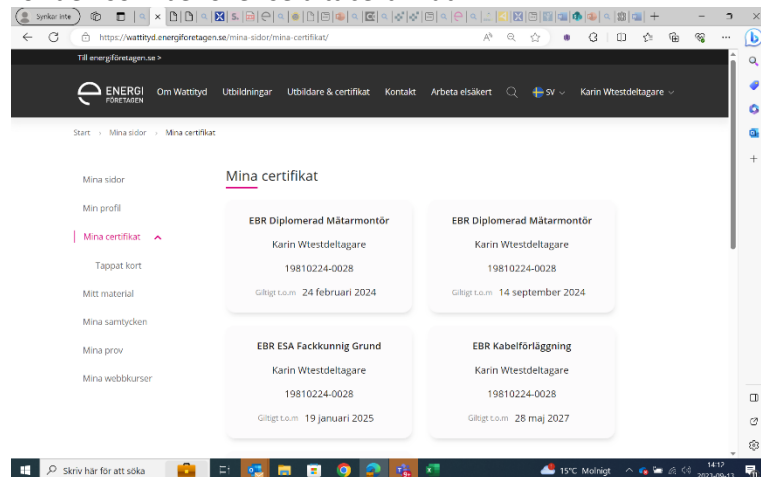
För att kunna se/visa ditt digitala certifikat finns det två sätt. Båda utgår från vår webb wattityd.se.

1) Visa mitt Certifikat

- Logga in på mina sidor på Wattityd.se
- Välj menyval "Mina certifikat" i dropdownmenyn eller på vänstermenyn väl inne på mina sidor

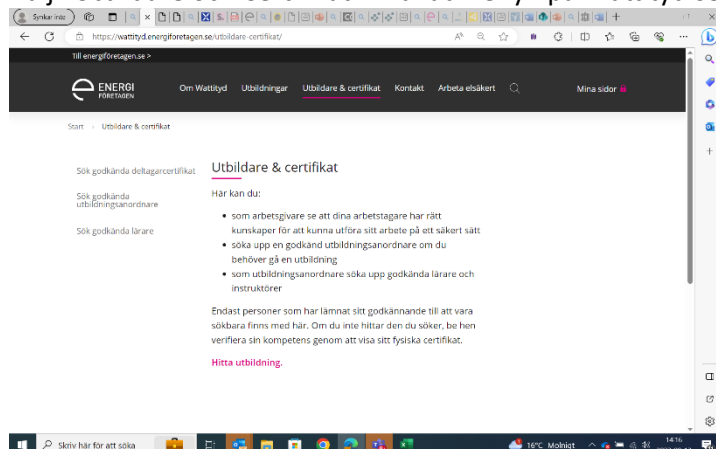


- Väl inne visas dina certifikat och du kan enkelt visa upp dem via mobilen för den som behöver se ditt certifikat.



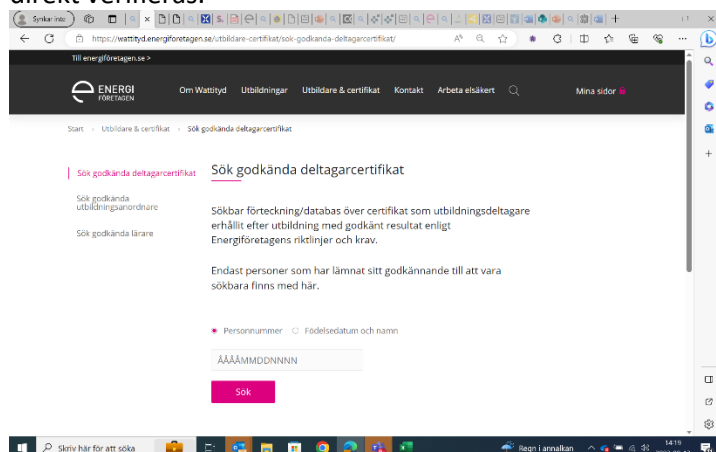
2) **Verifiera mitt certifikat.** Den som behöver säkerställa att du har ett certifikat kan med hjälp av ditt personnummer söka upp dig i vår databas på wattityd.se Ingen inloggning behövs.

a. Välj ”Utbildare och Certifikat” i huvudmenyn på Wattityd.se



b. Välj ”Sök godkända deltagarcertifikat” i vänstermenyn

c. Fyll i personnummer och tryck sök, ditt certifikats giltighet visas då på personens dator/platta eller mobil i samma format som ovan och kan direkt verifieras.



För att ditt certifikat ska vara synligt i vår databas måste det vara utfärdat av en till Energiföretagen Sverige ansluten utbildningsanordnare. Detta sker inom ramen för elsäkerhetsinitiativet Wattityd som är Elnätsbranschens sätt att säkerställa kvaliteten på de utbildningar inom elsäkerhet som erbjuds inom ramen för Elnätsbranschens Riktlinjer EBR. Du kan själv se om din utbildningsanordnare är ansluten till oss genom att välja ”Sök godkända utbildningsanordnare” i vänstermenyn i stället ”Sök godkända deltagarcertifikat” enligt alternativ två ovan.

Är ditt certifikat utfärdat innan 2022-01-01 finns det inte registrerat hos oss utan du behöver vända dig direkt till den utbildningsanordnare som utfärdade ditt certifikat/intyg.